


**ALLERGIEPRAXIS  
HAUTPRAXIS**


**NEBIKON**  
 "mis Dorf"

## Dermatologie von A-Z

Allergie- und Hautpraxis  
 Dr. med. E. Paul Scheidegger  
 direkt beim Bahnhof Brugg  
 Vortrag Download auf [www.allergieundhaut.ch](http://www.allergieundhaut.ch)



### Tipp für die Praxis



**Zeitpunkt nicht verpassen !**



**B....**



**STOP**

**Altra**

**Laser Ablation**

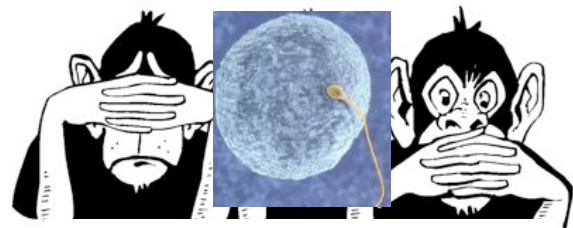
**Tipp für die Praxis**



**Basaliomtherapie individuell !**



**Tipp für die Praxis**



**Kontaktallergien entstehen quasi „über Nacht“**



**Tipp für die Praxis**



**D.../AME**



**Tipp für die Praxis**



**Gefahr nicht unterschätzen !  
Verlauf kennen !**

**E....**



**E....**



**Tipp für die Praxis**



**Ekzeme werden palpiert !**

**F....**



**Tipp für die Praxis**



**Ubi pus-ibi evacua !**



**Tipp für die Praxis**



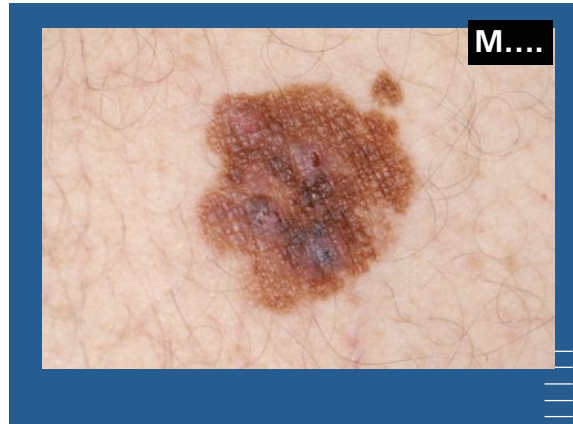
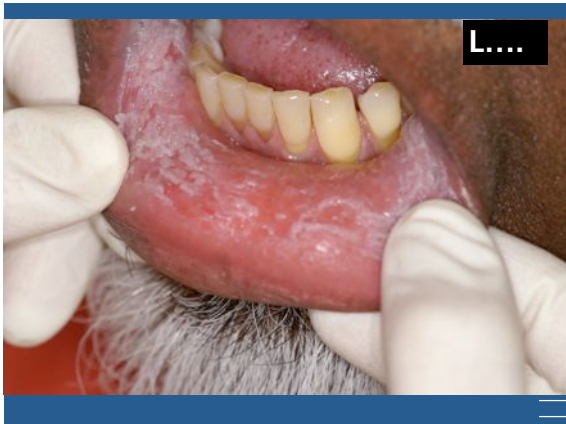
**Einseitig = Infektös !**



**Tipp für die Praxis**



**Beidseitig = Nicht-Infektös !**



**M....**

	harmloses Pigmentmal	verdächtiges Pigmentmal
<b>A = Asymmetrie</b>	regelmäßige, symmetrische Form	unregelmäßige, nicht symmetrische Form
<b>B = Begrenzung</b>	regelmäßige, klare Ränder	unregelmäßige, uncharakteristische Ränder
<b>C = Color (Farbe)</b>	einheitliche Färbung	verschiedenfarbig, fleckig
<b>D = Dynamik</b>	verändert sich nicht	verändert sich (Größe, Farbe, Form oder Dicke)

**Tipp für die Praxis**



**ABCD Regel !**



**Tipp für die Praxis**



**Meistens ist es keine Mykose !**

**P....**

**Pruritus**

**Pruritus causes by body part:**

- Head:**
  - Scalp: Psoriasis, Pemphigus, Seborrhoic dermatitis, Allergic contact dermatitis, Pustule
  - Face: Atopic dermatitis, Contact dermatitis, Allergic contact dermatitis, Seborrhoic dermatitis, Rosacea, Folliculitis
  - Neck: Psoriasis, Pemphigus, Seborrhoic dermatitis, Allergic contact dermatitis, Pustule
  - Trunk: Psoriasis, Pemphigus, Seborrhoic dermatitis, Allergic contact dermatitis, Pustule
  - Back: Psoriasis, Pemphigus, Seborrhoic dermatitis, Allergic contact dermatitis, Pustule
  - Arms: Psoriasis, Pemphigus, Seborrhoic dermatitis, Allergic contact dermatitis, Pustule
  - Legs: Psoriasis, Pemphigus, Seborrhoic dermatitis, Allergic contact dermatitis, Pustule
  - Feet: Psoriasis, Pemphigus, Seborrhoic dermatitis, Allergic contact dermatitis, Pustule
- Genitals:**
  - Male: Psoriasis, Pemphigus, Seborrhoic dermatitis, Allergic contact dermatitis, Pustule
  - Female: Psoriasis, Pemphigus, Seborrhoic dermatitis, Allergic contact dermatitis, Pustule
- Other:**
  - Hand: Psoriasis, Pemphigus, Seborrhoic dermatitis, Allergic contact dermatitis, Pustule
  - Ear canal: Psoriasis, Pemphigus, Seborrhoic dermatitis, Allergic contact dermatitis, Pustule
  - Eye: Psoriasis, Pemphigus, Seborrhoic dermatitis, Allergic contact dermatitis, Pustule
  - Mouth: Psoriasis, Pemphigus, Seborrhoic dermatitis, Allergic contact dermatitis, Pustule
  - Nose: Psoriasis, Pemphigus, Seborrhoic dermatitis, Allergic contact dermatitis, Pustule
  - Anal: Psoriasis, Pemphigus, Seborrhoic dermatitis, Allergic contact dermatitis, Pustule
  - Perianal: Psoriasis, Pemphigus, Seborrhoic dermatitis, Allergic contact dermatitis, Pustule
  - Perineal: Psoriasis, Pemphigus, Seborrhoic dermatitis, Allergic contact dermatitis, Pustule
  - Rectal: Psoriasis, Pemphigus, Seborrhoic dermatitis, Allergic contact dermatitis, Pustule
  - Vagina: Psoriasis, Pemphigus, Seborrhoic dermatitis, Allergic contact dermatitis, Pustule
  - Uterus: Psoriasis, Pemphigus, Seborrhoic dermatitis, Allergic contact dermatitis, Pustule
  - Bladder: Psoriasis, Pemphigus, Seborrhoic dermatitis, Allergic contact dermatitis, Pustule
  - Urethra: Psoriasis, Pemphigus, Seborrhoic dermatitis, Allergic contact dermatitis, Pustule
  - Penis: Psoriasis, Pemphigus, Seborrhoic dermatitis, Allergic contact dermatitis, Pustule
  - Scrotum: Psoriasis, Pemphigus, Seborrhoic dermatitis, Allergic contact dermatitis, Pustule
  - Testis: Psoriasis, Pemphigus, Seborrhoic dermatitis, Allergic contact dermatitis, Pustule
  - Clitoris: Psoriasis, Pemphigus, Seborrhoic dermatitis, Allergic contact dermatitis, Pustule
  - Vulva: Psoriasis, Pemphigus, Seborrhoic dermatitis, Allergic contact dermatitis, Pustule
  - Perineum: Psoriasis, Pemphigus, Seborrhoic dermatitis, Allergic contact dermatitis, Pustule
  - Rectum: Psoriasis, Pemphigus, Seborrhoic dermatitis, Allergic contact dermatitis, Pustule
  - Sigmoid: Psoriasis, Pemphigus, Seborrhoic dermatitis, Allergic contact dermatitis, Pustule
  - Colon: Psoriasis, Pemphigus, Seborrhoic dermatitis, Allergic contact dermatitis, Pustule
  - Small intestine: Psoriasis, Pemphigus, Seborrhoic dermatitis, Allergic contact dermatitis, Pustule
  - Stomach: Psoriasis, Pemphigus, Seborrhoic dermatitis, Allergic contact dermatitis, Pustule
  - Esophagus: Psoriasis, Pemphigus, Seborrhoic dermatitis, Allergic contact dermatitis, Pustule
  - Trachea: Psoriasis, Pemphigus, Seborrhoic dermatitis, Allergic contact dermatitis, Pustule
  - Bronchi: Psoriasis, Pemphigus, Seborrhoic dermatitis, Allergic contact dermatitis, Pustule
  - Lungs: Psoriasis, Pemphigus, Seborrhoic dermatitis, Allergic contact dermatitis, Pustule
  - Heart: Psoriasis, Pemphigus, Seborrhoic dermatitis, Allergic contact dermatitis, Pustule
  - Arteries: Psoriasis, Pemphigus, Seborrhoic dermatitis, Allergic contact dermatitis, Pustule
  - Veins: Psoriasis, Pemphigus, Seborrhoic dermatitis, Allergic contact dermatitis, Pustule
  - Capillaries: Psoriasis, Pemphigus, Seborrhoic dermatitis, Allergic contact dermatitis, Pustule
  - Cellulose: Psoriasis, Pemphigus, Seborrhoic dermatitis, Allergic contact dermatitis, Pustule
  - Connective tissue: Psoriasis, Pemphigus, Seborrhoic dermatitis, Allergic contact dermatitis, Pustule
  - Muscle: Psoriasis, Pemphigus, Seborrhoic dermatitis, Allergic contact dermatitis, Pustule
  - Nerve: Psoriasis, Pemphigus, Seborrhoic dermatitis, Allergic contact dermatitis, Pustule
  - Brain: Psoriasis, Pemphigus, Seborrhoic dermatitis, Allergic contact dermatitis, Pustule
  - Spinal cord: Psoriasis, Pemphigus, Seborrhoic dermatitis, Allergic contact dermatitis, Pustule
  - Peripheral nerve: Psoriasis, Pemphigus, Seborrhoic dermatitis, Allergic contact dermatitis, Pustule
  - Endocrine system: Psoriasis, Pemphigus, Seborrhoic dermatitis, Allergic contact dermatitis, Pustule
  - Immune system: Psoriasis, Pemphigus, Seborrhoic dermatitis, Allergic contact dermatitis, Pustule
  - Cardiovascular system: Psoriasis, Pemphigus, Seborrhoic dermatitis, Allergic contact dermatitis, Pustule
  - Respiratory system: Psoriasis, Pemphigus, Seborrhoic dermatitis, Allergic contact dermatitis, Pustule
  - Digestive system: Psoriasis, Pemphigus, Seborrhoic dermatitis, Allergic contact dermatitis, Pustule
  - Urinary system: Psoriasis, Pemphigus, Seborrhoic dermatitis, Allergic contact dermatitis, Pustule
  - Reproductive system: Psoriasis, Pemphigus, Seborrhoic dermatitis, Allergic contact dermatitis, Pustule
  - Integumentary system: Psoriasis, Pemphigus, Seborrhoic dermatitis, Allergic contact dermatitis, Pustule

**Tipp für die Praxis Lokalbefund !**

**cum/sine materie**

**P....**

**Stufentherapie !**

- Niveau 1:**
  - Rückfettende
  - Pflegetherapie
  - Kombination von sedativen und nicht-sedativen Antihistaminika
- Niveau 2:**
  - UV-Therapie (PUVA, TL01)
  - Topische Immunmodulation (Steroide, Tacrolimus, Pimecrolimus)
- Niveau 3:**
  - Topische Capsaicin
  - Doxepin (10-50 mg)
  - Mirtazapin (15 mg abends)
- Niveau 4:**
  - Opiode
  - Antagonisten (Naltrexon 50-100 mg)
  - Agonisten (Butorphenol nasal 1-4 Hufe)

P. L. Bigliardi  
CHUV, Service de Dermatologie, Lausanne

**R....**

**R....**

**Cave !**

**S....**



**Tipp für die Praxis**



**Urticaria meistens *nicht* allergisch !**



**ALLERGIEPRAXIS  
HAUTPRAXIS**

**THE COCHRANE  
COLLABORATION**

---

**Wie Warzen richtig behandelt werden**

- Schritt 1**  
Kalkpulver in 8. Schritt in etwas auf die Größe der Warze auftragen. Das Pulver soll sich in den meisten Fällen abheben und die Warze absterben.
- Schritt 2**  
Kalkpulver mit Wasser/Milch/Pflanzöl in 8. Schritt, Handlotion/Handöl mischen.
- Schritt 3**  
Dieser Verband möglichst lange stehen lassen, nicht an den Stellen, die sich abheben können. Nach 24 bis 48 Stunden abheben und abtragen. Späterem noch 24 Stunden auf der Warze stehen lassen. Wiederholen bis die Warze abhebt. 3-7 Tage ununterbrochen anwenden bis die Warze abhebt. Wiederholen bis die Warze abhebt. In dieser Zeit vermeiden die aufgetragenen Stellen Kontakt mit Wasser und Schweiß.
- Schritt 4**  
Bitte zur Kontrolle immer mit angelegten Plastikhandschuhen ankommen. So bleibt die Warze trocken auch, wenn sie nicht richtig abgetragen werden. Dabei gilt es zu beachten, dass bei der Abtragung das Kalkpulver unbedingt in die Hautschicht gelangt sein muss und die die aufgetragene Warze vorzeitig, ein wenig unregelmäßig sein.
- Schritt 5**  
Nach dem Abtragen der Warze können Sie die Haut mit z. B. reichlich Handlotion, Handcreme bis zu 24 Stunden lang mit dem abgetragenen Pulver was 2-3 Wochen anwenden. Nach der nächsten Warze Sie können abgeheilt sein. Bei Fragen stehen wir Ihnen gerne zur Verfügung.

