

ALLERGIEPRAXIS
HAUTPRAXIS



Dermatologie von A bis Z



LEO Pharmaceutical Products Sarath Ltd.
Eichwatt 5 · 8105 Regensdorf-Watt
Tel 043 343 75 75 · Fax 043 343 75 70
E-Mail: leo-pharma.ch@leo-pharma.com

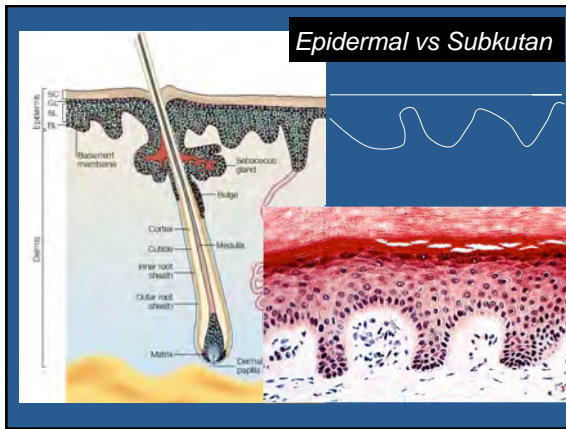
Allergie- und Hautpraxis
Dr. med. E. Paul Scheidegger
Vortrag Download auf www.allergieundhaut.ch

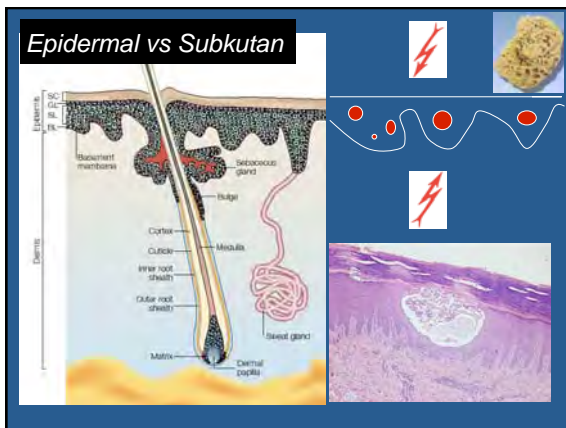
Ein dermatologisches Vorwort
Epidermal vs subkutan
Symmetrie vs Assymetrie
exogen vs endogen

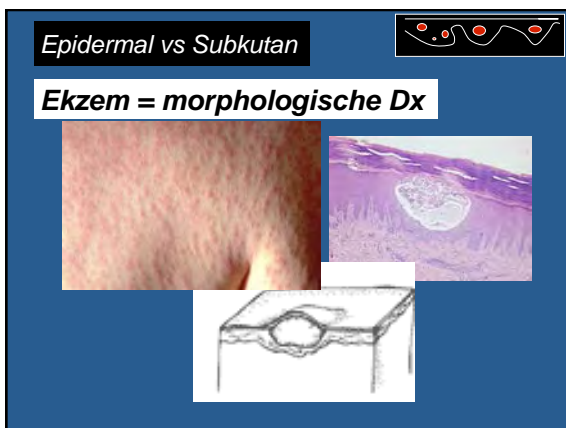


Epidermal vs Subkutan













Tipp für die Praxis 

Ekzeme werden palpiert ! 

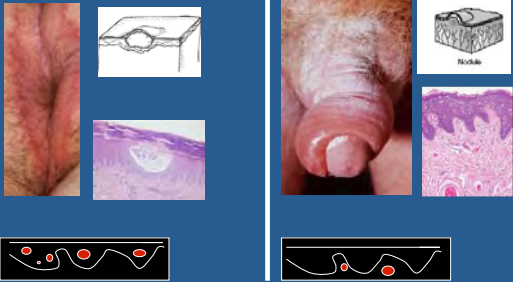


Tipp für die Praxis 

Ekzeme sind meist nicht glatt !



„rau versus glatt“ Epidermal vs Subkutan



Epidermal vs Subkutan

Symmetrische Befunde sind meistens nicht infektiös (ekzematös) !

Epidermal vs Subkutan



Symmetrische Befunde sind meistens nicht infektiös (ekzematös) !

Tipp für die Praxis

Asymmetrische Befunde sind meistens infektiös !



Exogen vs endogen

exogen Irritativ-toxisch kontaktallergisch

endogen Neurodermitis

A...

Tipp für die Praxis

Zeitpunkt nicht verpassen !



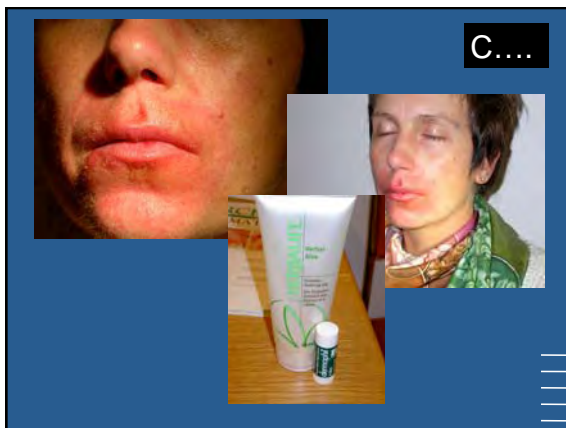


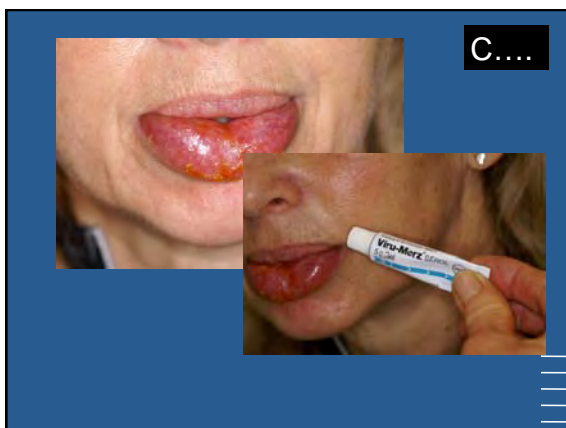


Tipp für die Praxis



Basaliomtherapie individuell !





Tipp für die Praxis



Kontaktallergien entstehen quasi „über Nacht“

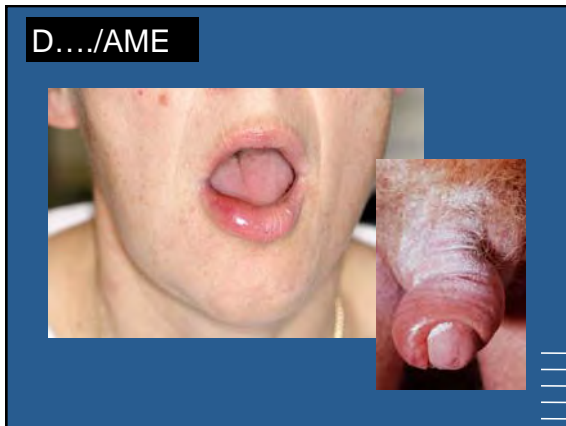


Tipp für die Praxis



palmoplantar,
Schleimhäute
Schmerzen
dunkelrot,
Blasen

Gefahren kennen











Tipp für die Praxis

Ekzeme werden palpiert !



Tipp für die Praxis



Ubi pus-ibi evacua !

G...



H...



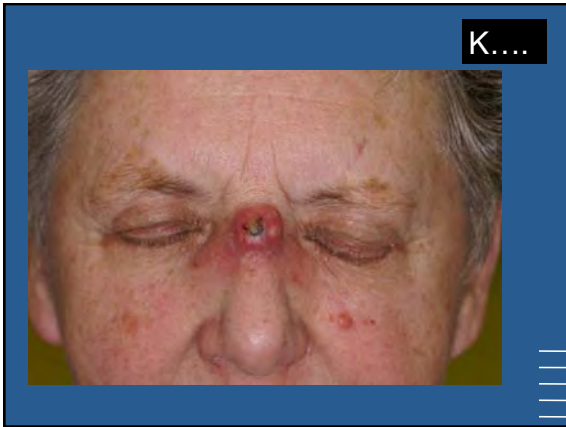


Tipp für die Praxis

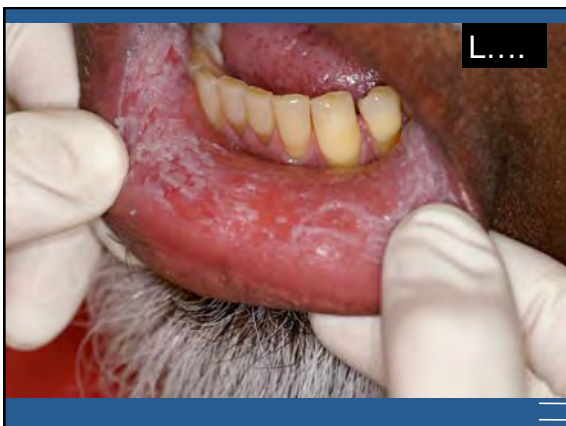
Einseitig = Infektiös !

Tipp für die Praxis

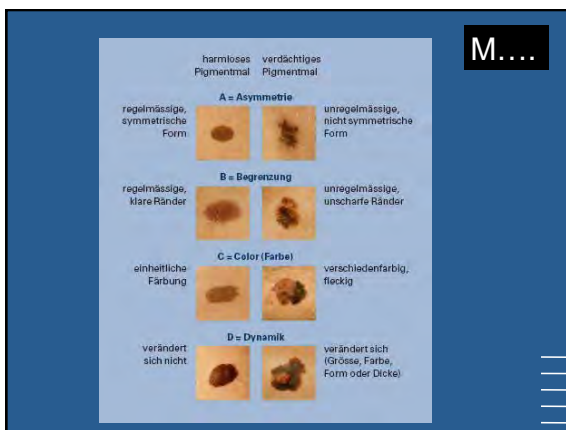
Beidseitig = Nicht-Infektiös !
















Tipp für die Praxis

Meistens ist es keine Mykose !

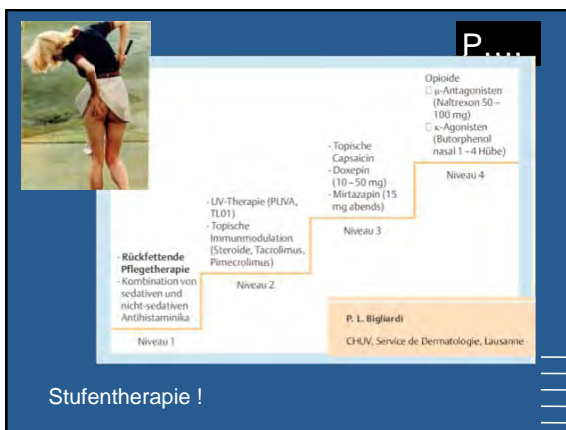
Pruritus

**Tipp für die Praxis
Lokalbefund !**



cum/sine materie

P...

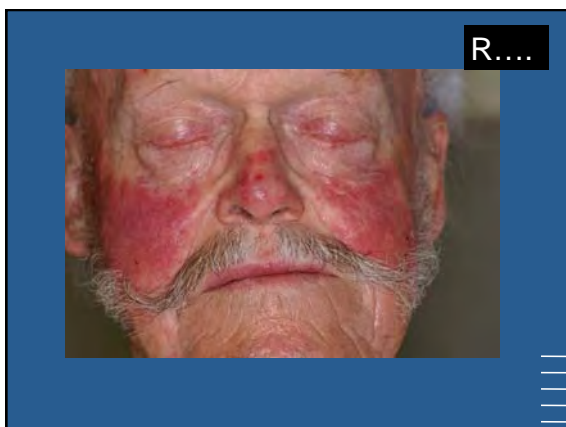


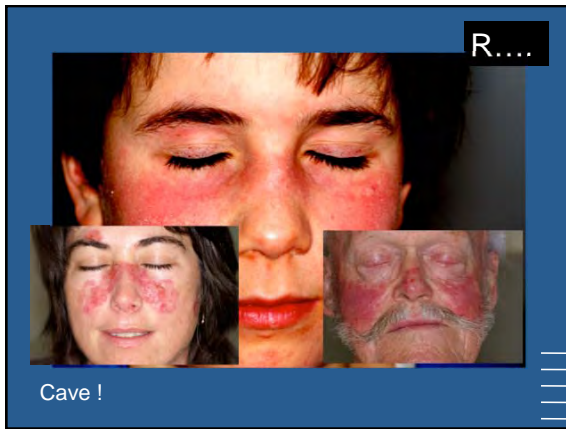
Stufentherapie !

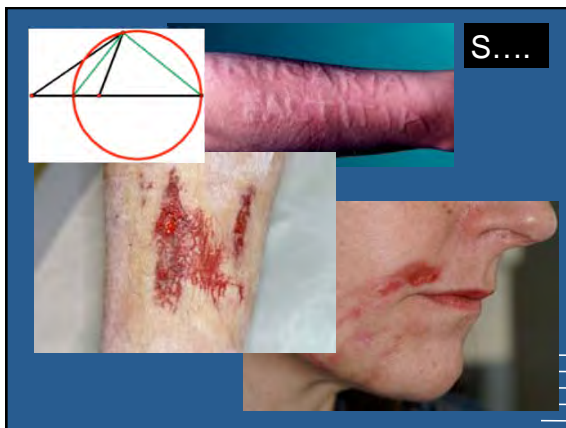
- Niveau 1
 - Rückfettende
 - Pflegetherapie
 - Kombination von sedativen und nicht-sedativen Antihistaminika
- Niveau 2
 - UV-Therapie (PUVA, TL01)
 - Topische Immunmodulation (Steroide, Tacrolimus, Pimecrolimus)
- Niveau 3
 - Topische Capsaicin
 - Doxepin (10-50 mg)
 - Mirtazapin (15 mg abends)
- Niveau 4
 - Opiode
 - α-Antagonisten (Naltrexon 50-100 mg)
 - κ-Agonisten (Butorphenol nasal 1-4 Hübe)

P. L. Bigliardi
CHUV, Service de Dermatologie, Lausanne

R....

















**ALLERGIEPRAXIS
HAUTPRAXIS**

**THE COCHRANE
COLLABORATION**

Wie Warzen richtig behandelt werden

Schritt 1
Identifikation (z. B. Querschnitt) in Bezug auf die Größe der Warze und die Form. Das Plaster darf für ein bis zwei Wochen getragen werden, bis die Warze abgefallen ist.

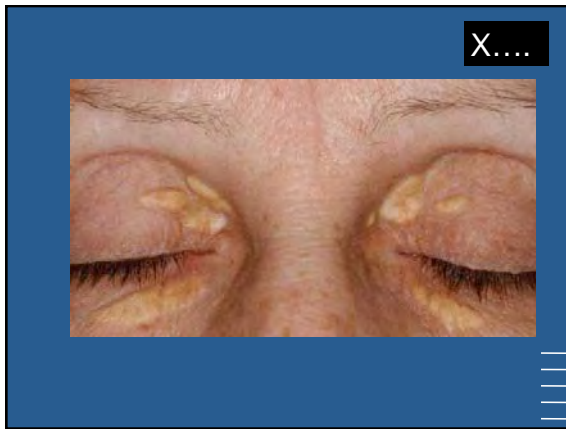
Schritt 2
Daran anschließend mit einem kleinen Messer (z. B. Meißel, Hornschädel) abkratzen.

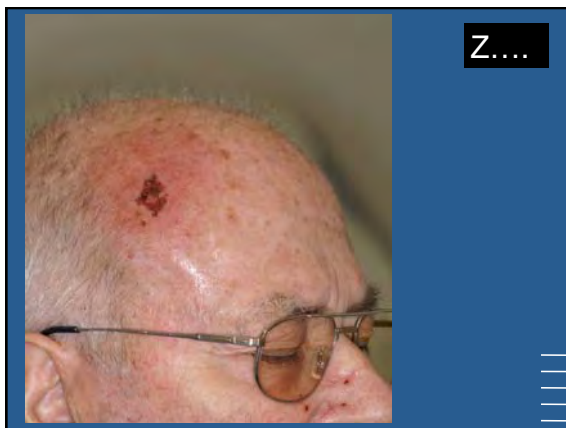
Schritt 3
Daran anschließend mit einem kleinen Messer (z. B. Meißel, Hornschädel) abkratzen. Danach mit einem kleinen Messer (z. B. Meißel, Hornschädel) abkratzen. Danach mit einem kleinen Messer (z. B. Meißel, Hornschädel) abkratzen.

Schritt 4
Nach dem Abkratzen der Warze können Sie die Warze mit z. B. Jodlösung desinfizieren. Danach für 24 Stunden einen Verband über die Warze legen. Danach für 24 Stunden einen Verband über die Warze legen.

Keratolyse

Terrainfaktoren





Vielen Dank A-Z!

ABCD Regel !

Vielen Dank A-Z!



cum/sine materie

allergieundhaut
