

# Dermaquiz 2016 ? 5 Goldene Regeln...



# Dermaquiz 2016 ? 5 Goldene Regeln...



# Nr 1. ABCD Regel



Es ist  
tödlich



200





1

with regard to the following conditions:

1. The patient's history and physical examination.

2. The patient's laboratory and imaging studies.

3. The patient's response to treatment.

4. The patient's overall health and social history.

5. The patient's family history.

6. The patient's genetic testing results.

7. The patient's psychological and social factors.

8. The patient's cultural and religious beliefs.

9. The patient's access to healthcare services.

10. The patient's adherence to treatment.

# 1

## **ABCD-Regel bei tödlichen Hautflecken**

Die ABCD-Regel – ein Klassiker. Sie soll – insbesondere medizinischen Laien – helfen, im Alltag ein Melanom rechtzeitig zu entdecken. Allgemein gilt: In Form und Farbe asymmetrische Hautveränderungen sind Melanom-verdächtig.

Wofür steht ABCD? A = asymmetrisch, B = unscharfe Begrenzung, C = mehrfarbig, D = dynamisch. Für die tägliche Beobachtung heisst das: Begutachten Sie jede neu auftretende und jede bestehende, sich anders entwickelnde Hautveränderung nach der ABCD-Regel.



Nr 2.



Nr 2. das  
hässliche  
Entlein



2

Finden Sie das hässliche Entlein

Die Leishmanien sind Parasiten, die durch Insekten übertragen werden. Sie verursachen verschiedene Krankheiten, darunter die hässliche Entlein. Die Leishmanien sind in vielen Ländern verbreitet, insbesondere in den Tropen und Subtropen. Die hässliche Entlein ist eine der häufigsten Formen der Leishmaniose. Sie ist durch einen Ausschlag gekennzeichnet, der sich in einem schmerzhaften, eitrigen Geschwür umwandeln kann. Die Behandlung besteht aus einer speziellen Therapie, die von einem Arzt verordnet werden muss.






Prezi



Prezi





# 2

## Finden Sie das hässliche Entlein

«The ugly duckly sign» – diese Regel wenden Sie an, wenn Sie Patienten aus der Distanz betrachten. Verschaffen Sie sich zuerst einen Überblick: Wie ist die Grundform und Grundfarbe der vorhandenen Hautveränderungen? Gibt es eine Hautveränderung, die nicht dazu passt, müssen Sie diese genauer anschauen.



## "meine" Triage Empfehlung





**Nr 3.**

**symmetrisch  
vs  
asymmetrisch**

**3**



Prezi

# 3

## Symmetrie und Asymmetrie erkennen

Asymmetrische Hautveränderungen brauchen Ihre Aufmerksamkeit: Sie sind – bis zum Beweis des Gegenteils – infektiös, das heisst mykotisch, bakteriell oder viral. Einseitige Befunde müssen rasch abgeklärt werden.

Symmetrie bei Hautveränderungen spricht eher für eine nicht infektiöse Reaktion. Die Schwierigkeit: Die Symmetrie ist meist nicht auf den ersten Blick erkennbar.



Asymmetrie



Symmetrie

**Ekzeme = symmetrisch**



**Gefahren = asymmetrisch**



**Einseitig = Infektiös!**



**Blickdiagnosen**



**Symmetrie  
muss gesucht  
werden !**



# CAVE – Blickdiagnosen



## **CAVE** – Symmetrie, kein Pilz !



**Symmetrie  
muss gesucht  
werden !**



Prezi

## mein Triage Tipp



### «Roter Fleck»

Örtlich begrenzter, lokaler roter Hautausschlag

Symmetrischer Befall

«Allergie»

Asymmetrischer Befall

Infektion

(bakteriell, viral, mykotisch)



# #4 rau versus glatt

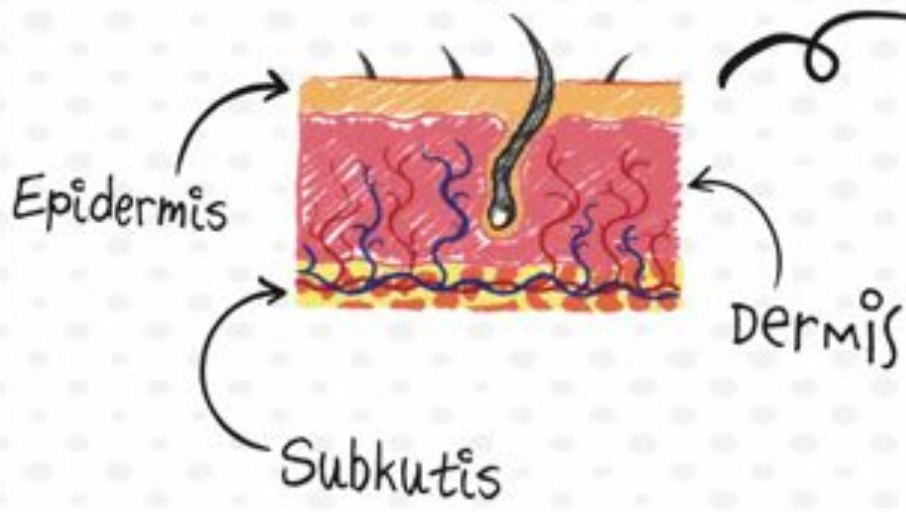




**Schuppt es ?  
Ist es rau ? Ist es glatt ?**



# DER BAUPLAN UNSERER HAUT



**„rau versus glatt“**

**epidermal vs subkutan**





**Beides juckt**  
**Urticaria**

Quaddel  
Keine Schuppung

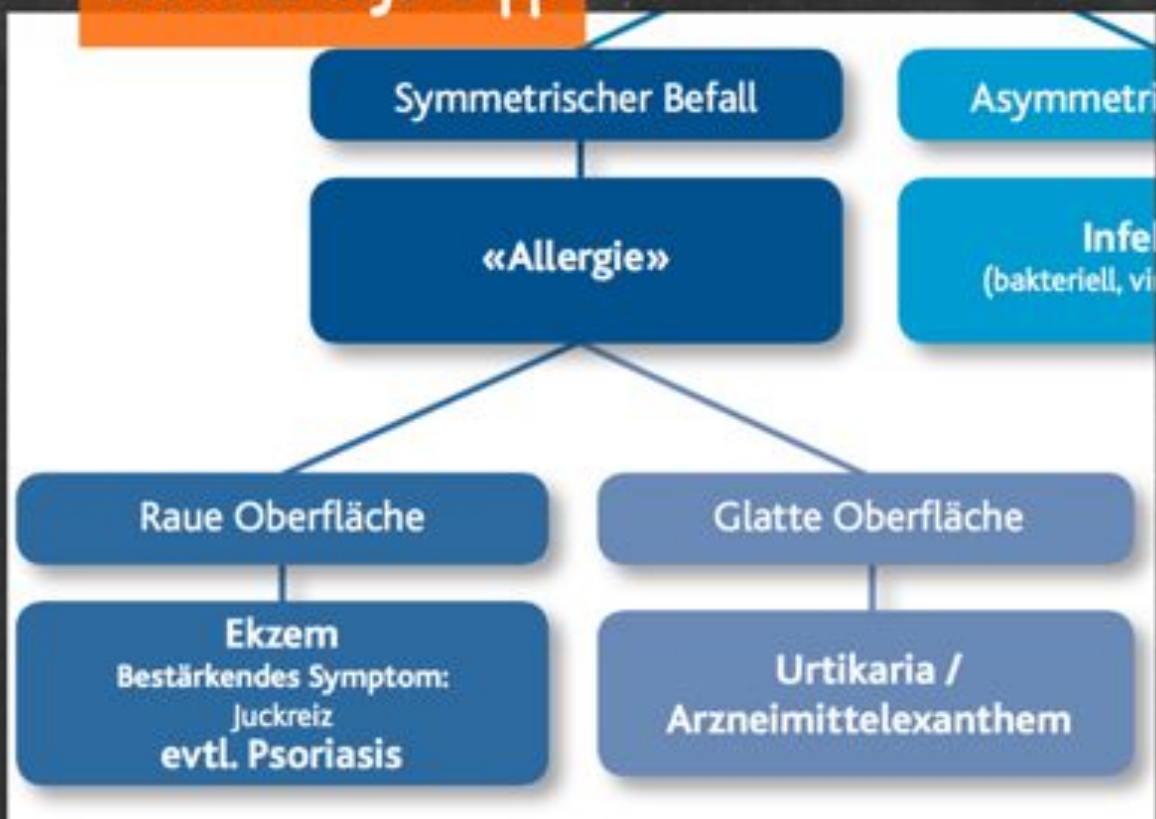


**Ekzem**

Erythem  
Schuppung




## mein Triage Tipp





## Number 5 – Das Exanthem



Prezi



*das Exanthem*





**das Exanthem  
gr. Exantheo  
„ich blühe auf“  
ein akut auftretender  
Hautausschlag**



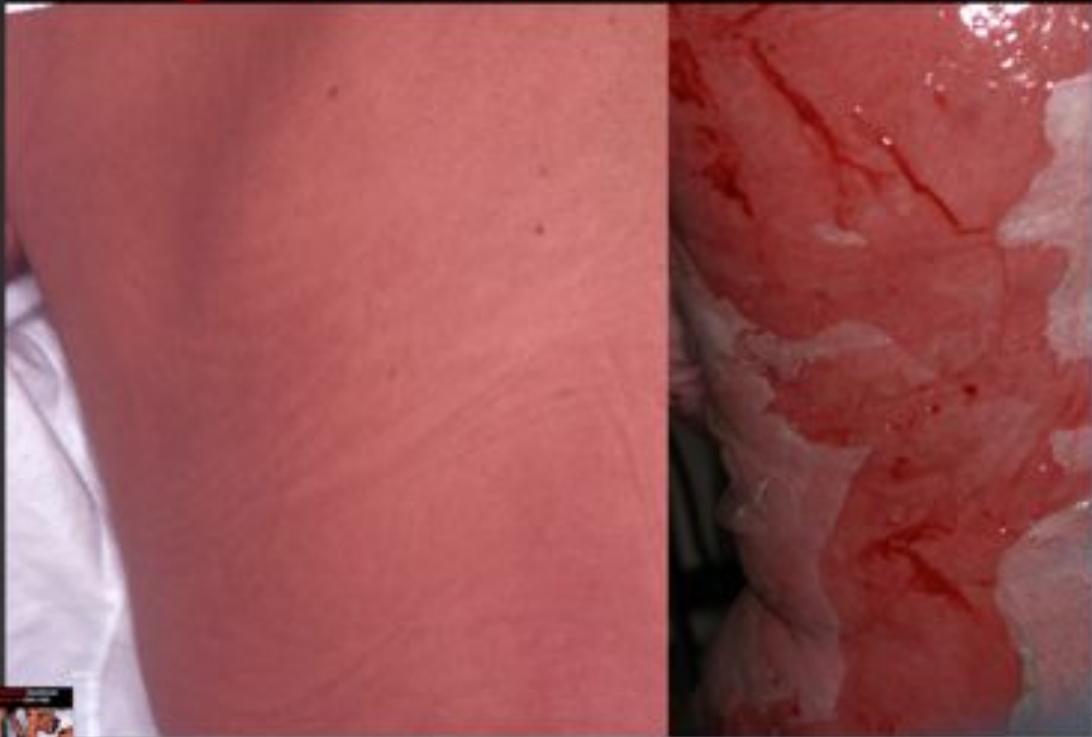


**das Exanthem  
Virus  
AME  
(GVHD)  
Toxinämie (SSS, TSS)**



Prezi

## Die **gefährlichen** Exantheme **AME**



Prezi



**Die gefährlichen**  
**Exantheme**  
**Virus**  
**AME**  
**(GVHD)**  
**Toxinämie (SSS, TSS)**



Prezi



Die **gefährlichen** Exantheme  
**Toxinämie** (SSS, TSS)





Prezi

## Juckreiz ?

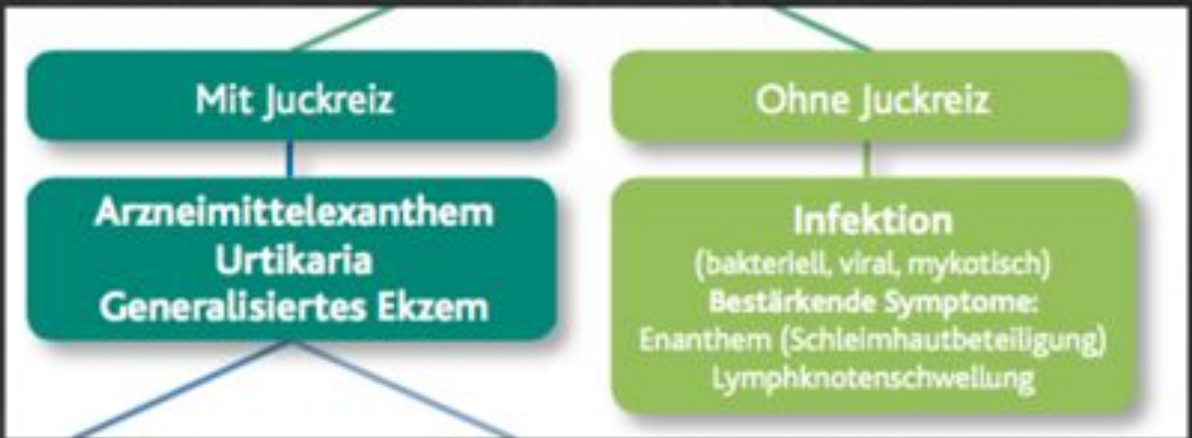


Prezi

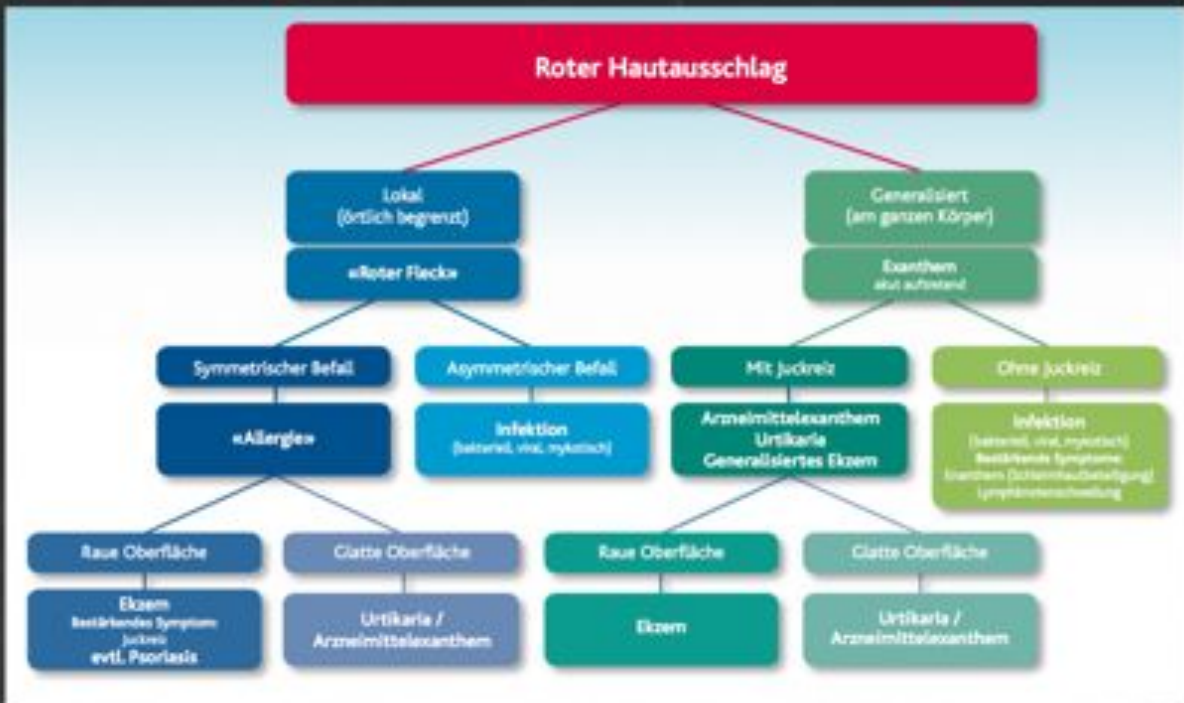


***Enanthem =  
Virus / Toxin***





# Zusammenfassung von heute.....



Das war die Zusammenfassung von heute.....

....das war die Vorbereitung  
nun zum Quiz.....

# Dermaquiz 2016 ? 5 Goldene Regeln...

